

ARCHIGRAPHIA אירית דהר

archig.co.il 09.9584133 עיצוב מערכות הכוונה

נופים סנטר
עיצוב סופי

24.08.21



א.ט 2 - נתיב מעלית

שלט עשוי שלוש לוחות אלומיניום חתוכים צורנית צבועים בגוונים של אפור. לוח אחורי צבוע אפור בהיר, לוח מרכזי מוצמד אליו בגוון אפור ולוח עליון באפור כהה. מספר הקומה מבוצע בחיתוך בלוח העליון והמרכזי וחושף את הלוח שמתחתיו. השלט תלוי במקומות הרלוונטיים בכל קומה בסמוך למעלית.



3.5 ס"מ

20 ס"מ



קומה

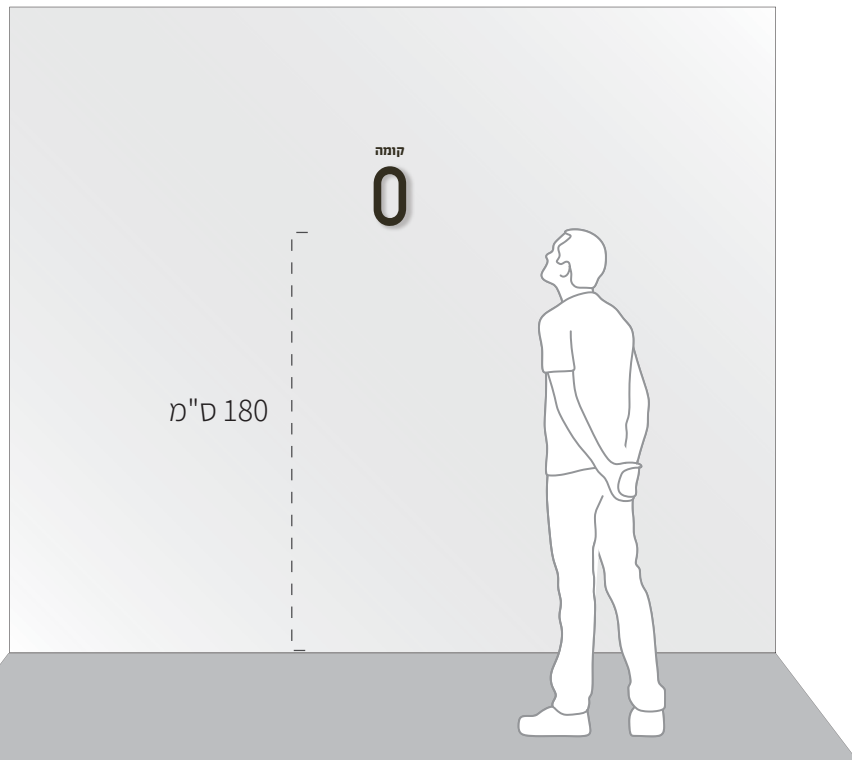
1

קומה

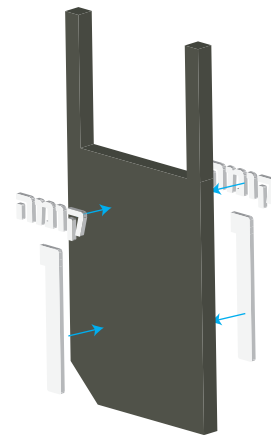
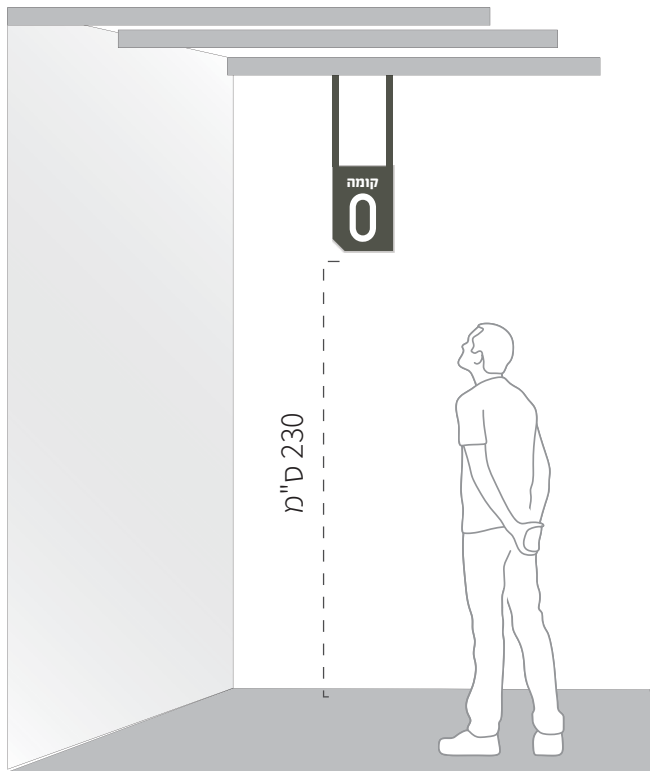
G

קומה

0

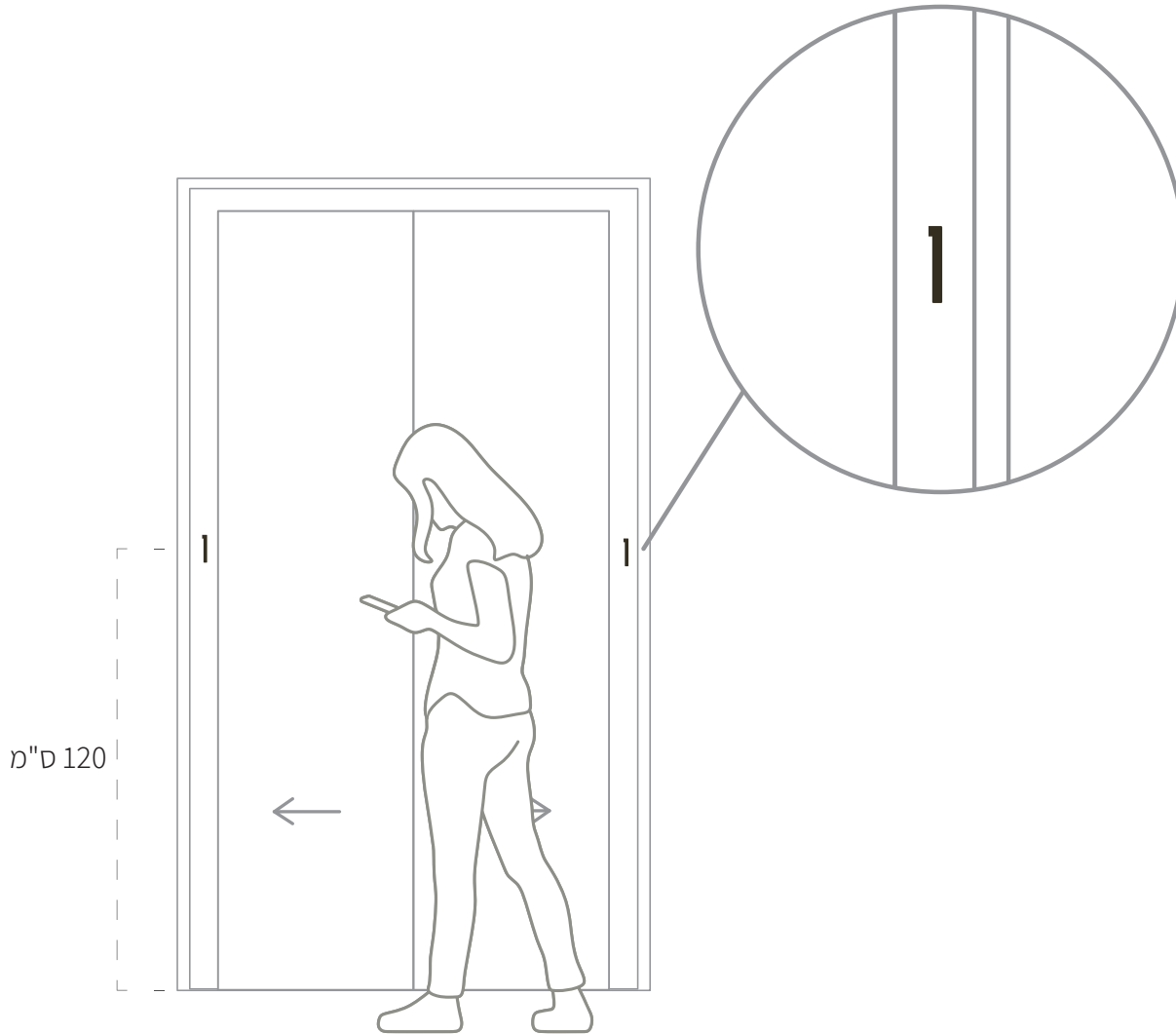


א.ט 2.2 - שלט מספר קומה - תלוי



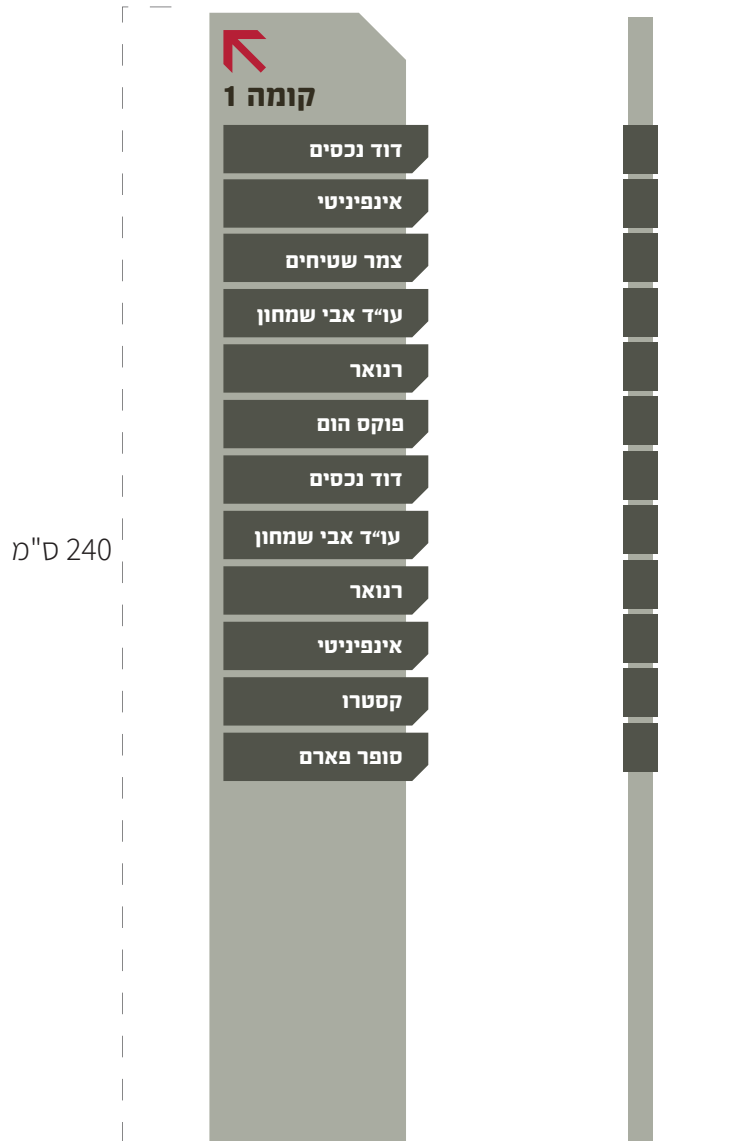
7 ס"מ

1 G 0

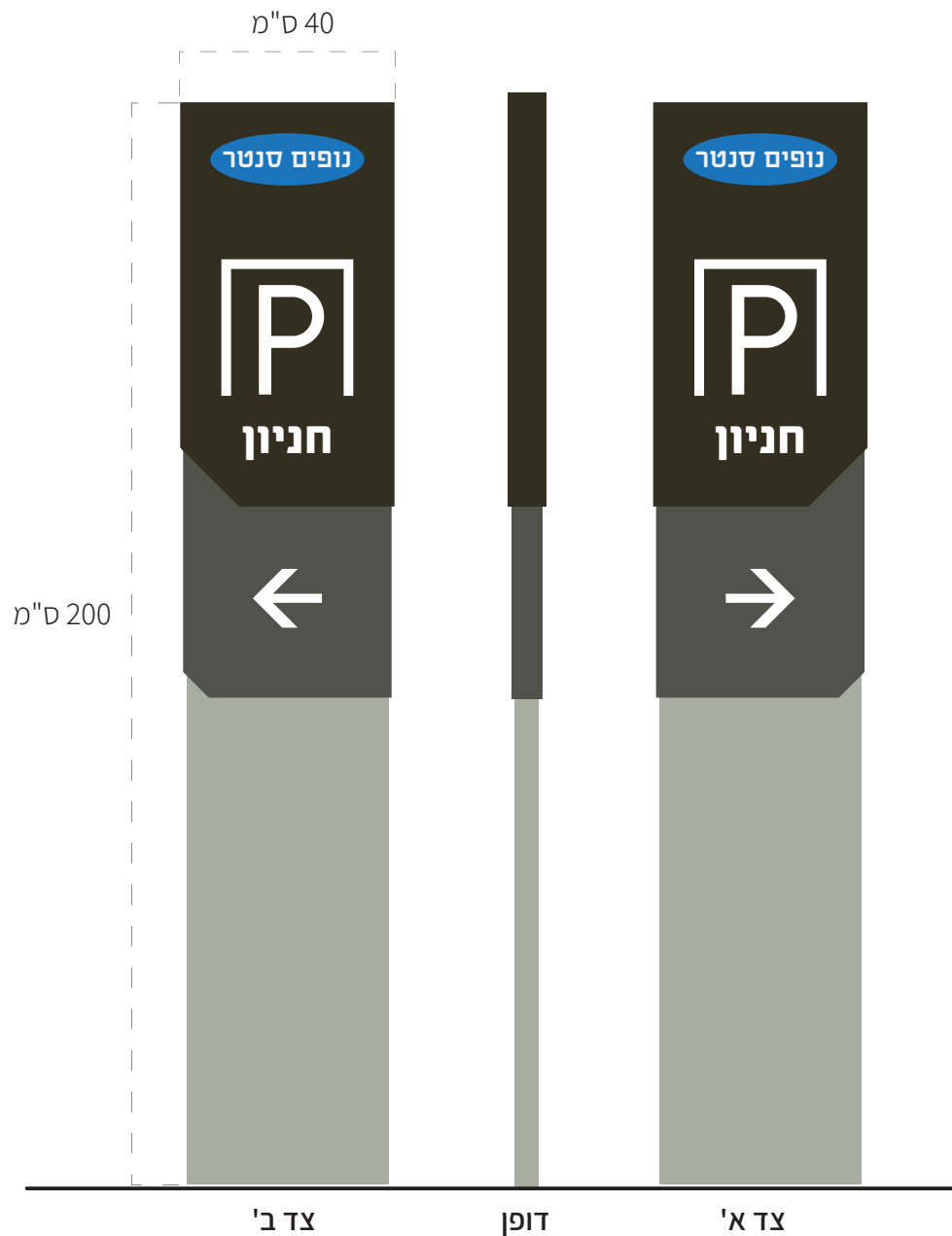


א.ט 3 - שלט שוכרים עליונים ותחתונים ליד דרגנוע

שלט תיבה עשוי לוח אלומיניום מכופף צבוע בגוון אפור, על גבי התיבה לוחות אלומיניום מכופפים בגוון אפור עם שמות השוכרים. השלט עומד בסמוך למדרגות הנעות. שמות השוכרים במדבקה ויניל מתחלפת.

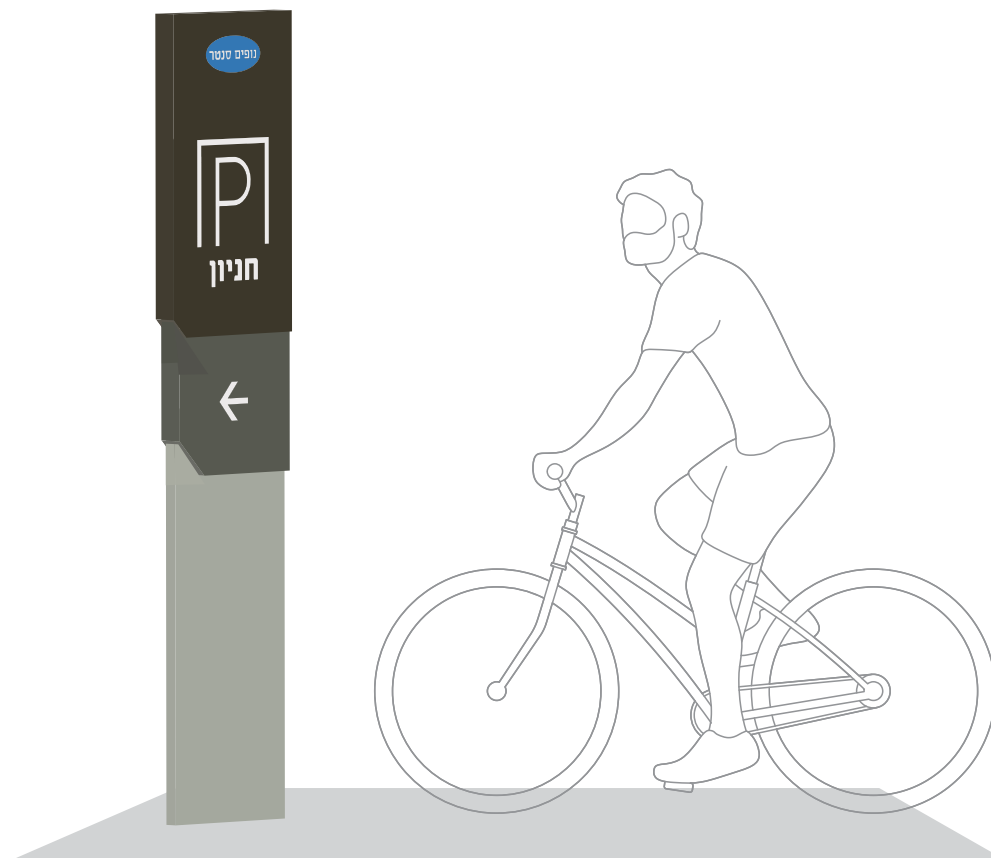


*לוגו להמחשה בלבד!



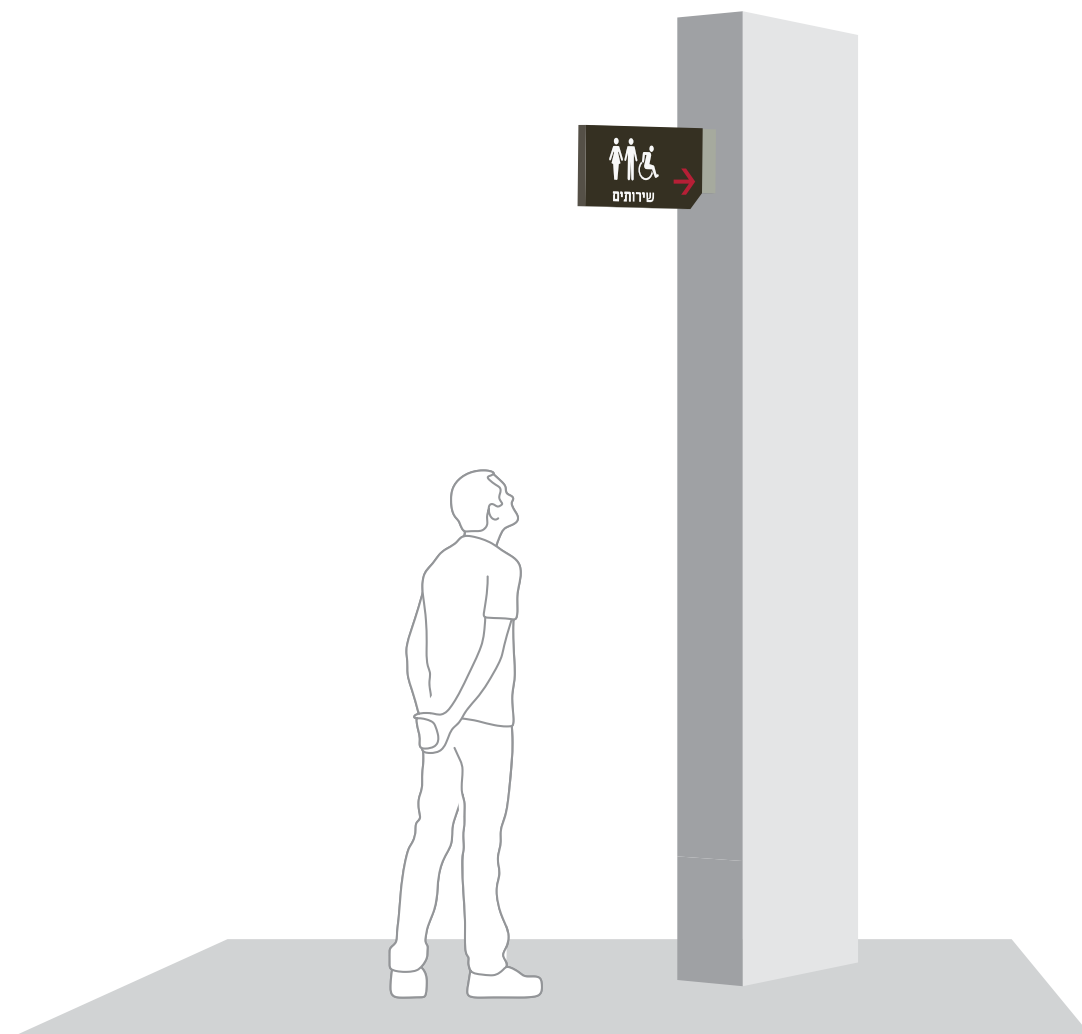
א.ט.3.1 - שלט הכוונה עצמאי דו צדדי מאיר

שלט עומד בפיתוח עשוי שכבות של לוח אלומיניום מכופף בשלושה גוונים. הכוונות והסמלים בחיתוך דרך התיבה. תאורת לד פנימית.



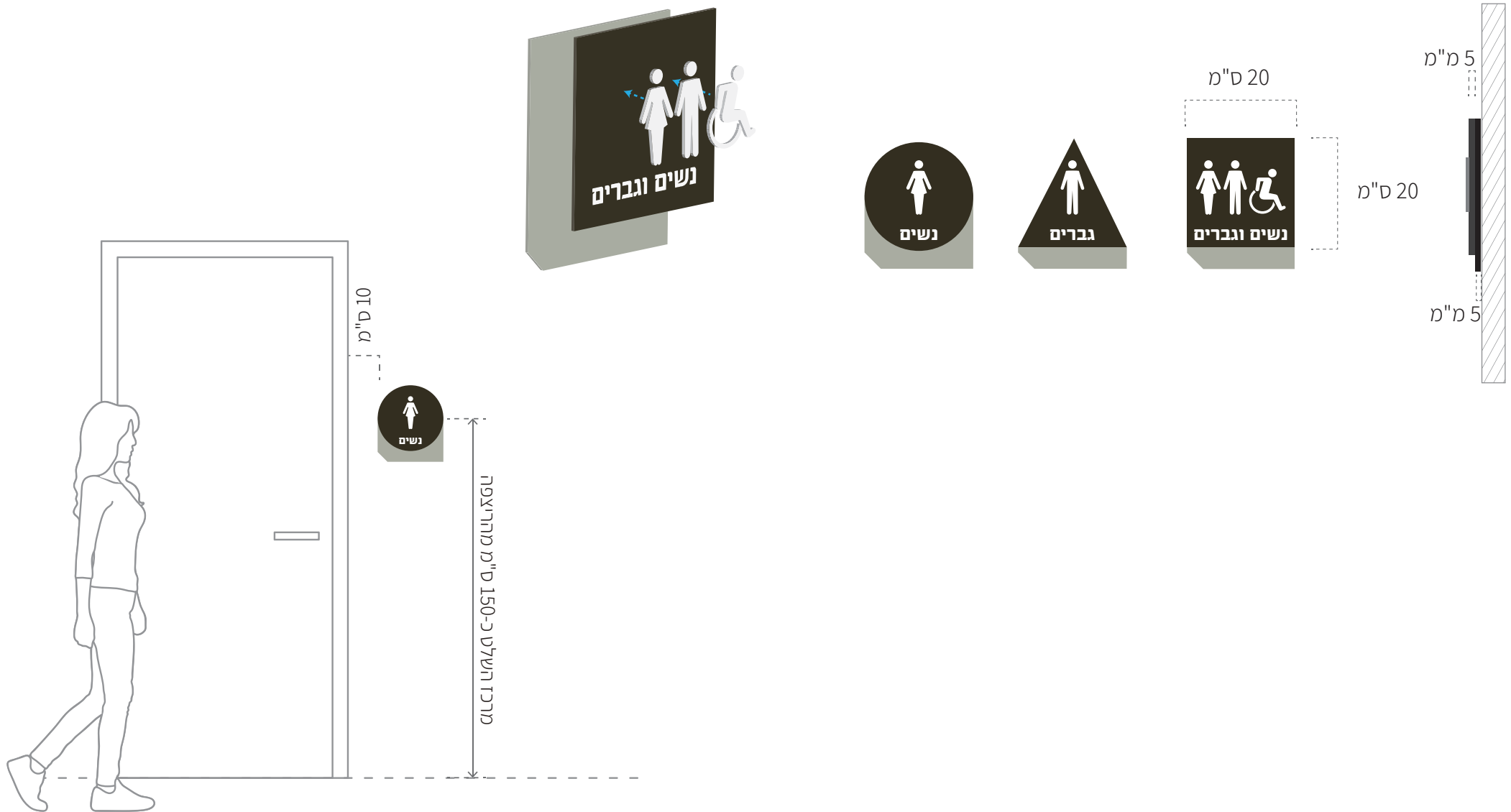
א.ט 4 - דגל הכוונה

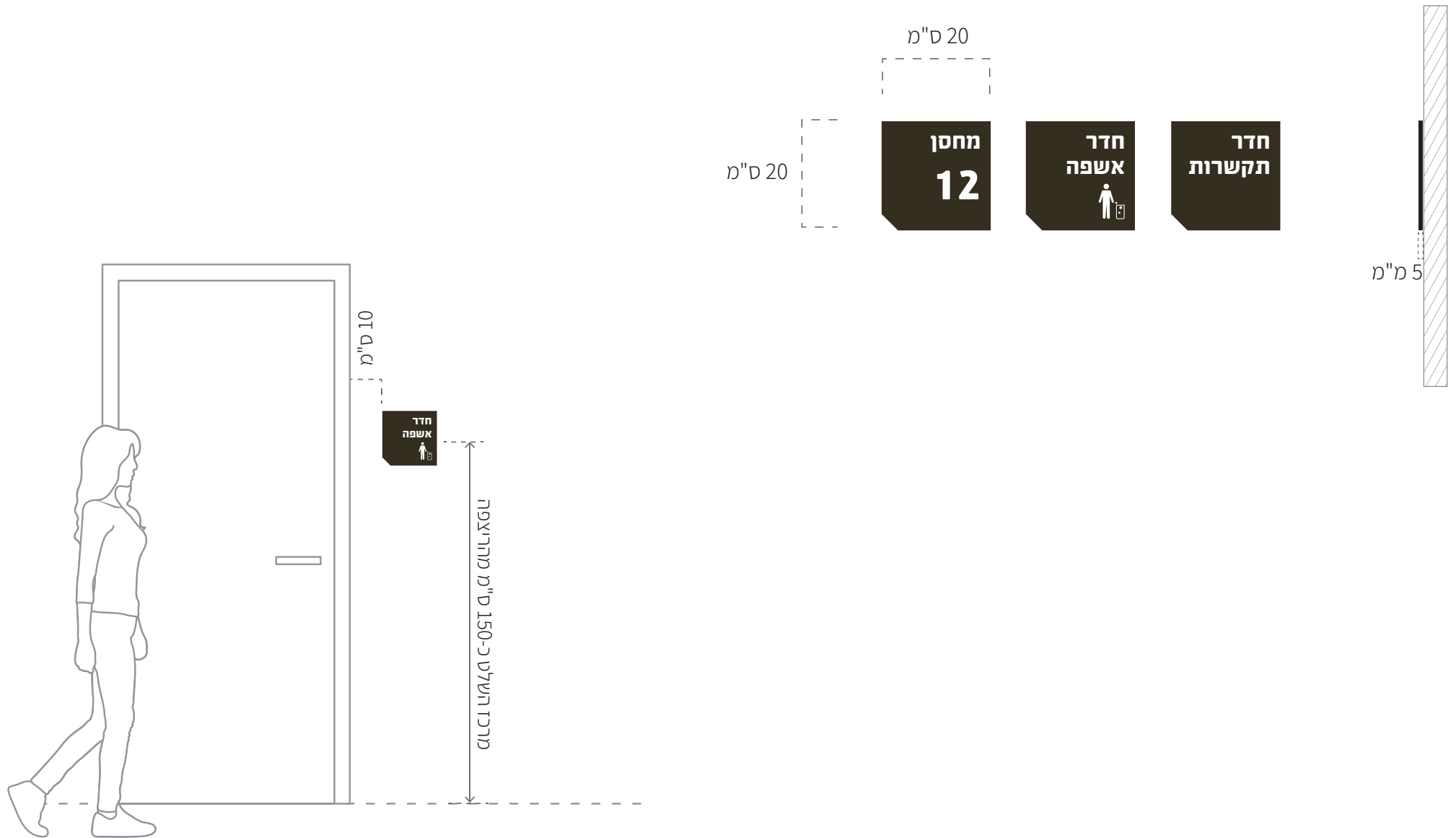
דגל הכוונה עשוי לוח אלומיניום צבוע גוון אפור עליו פיקטוגרמות בהדפס איכותי בלבן. חץ ההכוונה בחיתוך בלוח החושף את ה"סכין" עליו תלוי הדגל.



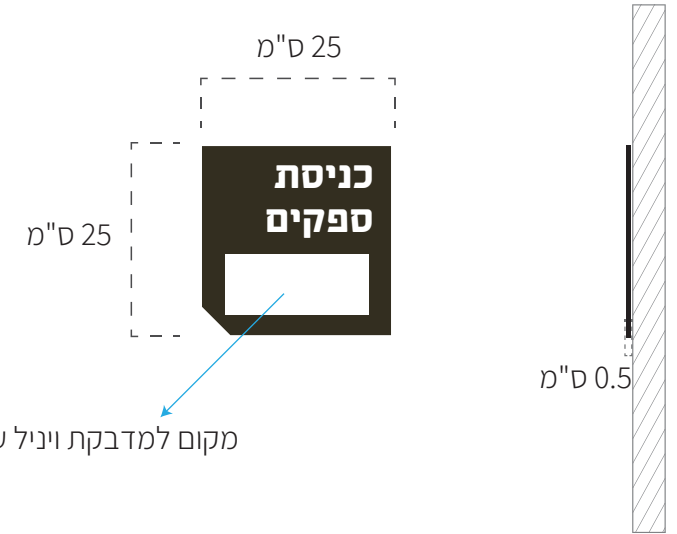
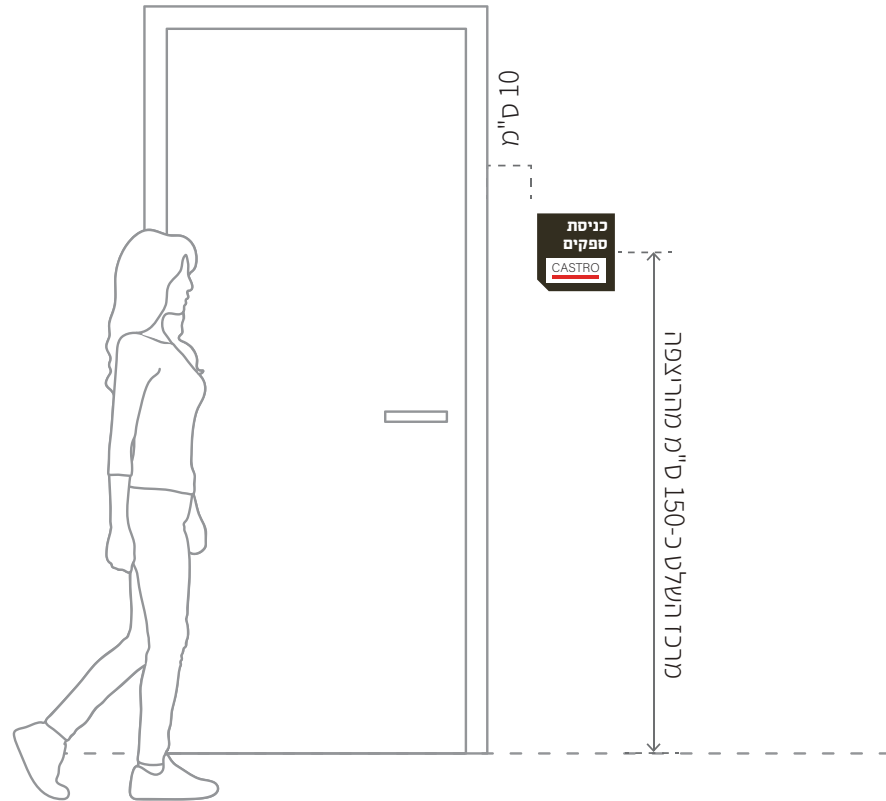
א.ט 5 - שלט שירותים

שלט שירותים עשוי לוח אלומיניום אחורי בגוון אפור עליו תלוי בהרחקה נסתרת מהקיר. על גבי הלוח הדפס של הכיתוב ופיקטוגרמות בלוח נוסף בחיתוך צורני צבוע לבן.





א.ט 6.1 - שלט כניסת ספקים






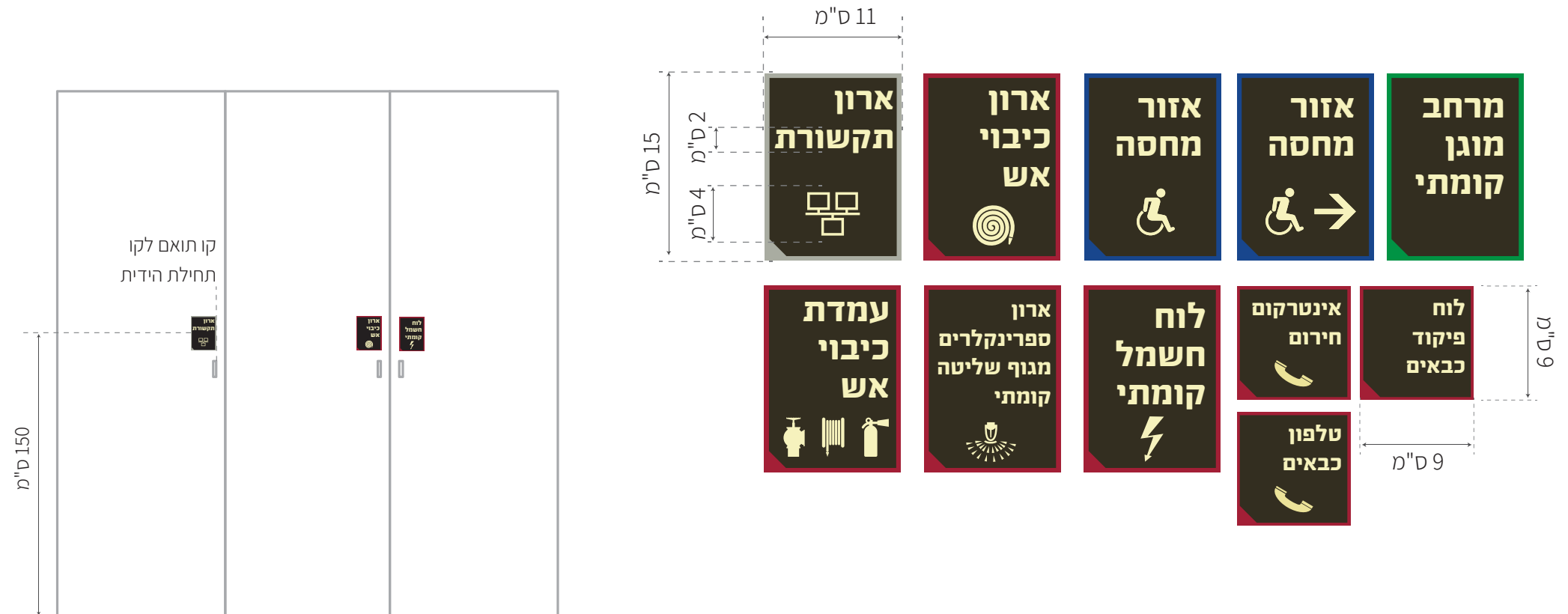
א.ט 8 - שלט אסור לעשן

שלט עשוי לוח אלומיניום בעובי 3 מ"מ צבוע בגוון לבן מט.
גרפיקה וכיתוב על גבי השלט בהדפס משי איכותי.
הלוחות יוצמדו לקירות הרלוונטים בעזרת דבק סופר 7 "הייטק" + עוגנים אחוריים.
יש לנקות את פני השטח לפני ההדבקה. השלט תלוי בגובה 150 ס"מ מפני הרצפה.

* יש לקחת מידות מדוייקות ולבדוק צורת התקנה בשטח לפני ביצוע השילוט!

* יש לוודא טקסטים ומיקומים מול מנהל הפרוייקט, לפני הביצוע!





אדום בהיר פנטון 202

- שלט אלומיניום בעובי 2 מ"מ צבוע בתנור בשחור כולל קאנטים, בגודל לפי המפורט בשרטוט מותקן ע"ג דלתות/קירות רלוונטיים בעזרת דבק הייטק סופר 7. (יש לנקות עם פריימר או אלוהול לפני ההדבקה) רקע השלט פולט אור תיקני בגוון צהוב זוהר בחשיכה, עליו הדפסה דיגיטלית של הגרפיקה באדום/אפור (בהתאם לפירוט). טקסטים ופיקטוגרמות - פולטי אור.

* תוכן סופי בהתאם לאישור מנהל הפרוייקט ובהתאם לתוכניות הבטיחות!
 * חובה על היצרן לקבל טקסט מדוייק לשלטים, ואישור על השילוט מנהל הפרוייקט, לפני ביצוע!

א.ט 9.1 - שלטי בטיחות- "אין להשתמש במעלית בשעת שריפה" משולב מספר קומה פולט אור

קומה 1 קומה G קומה 0



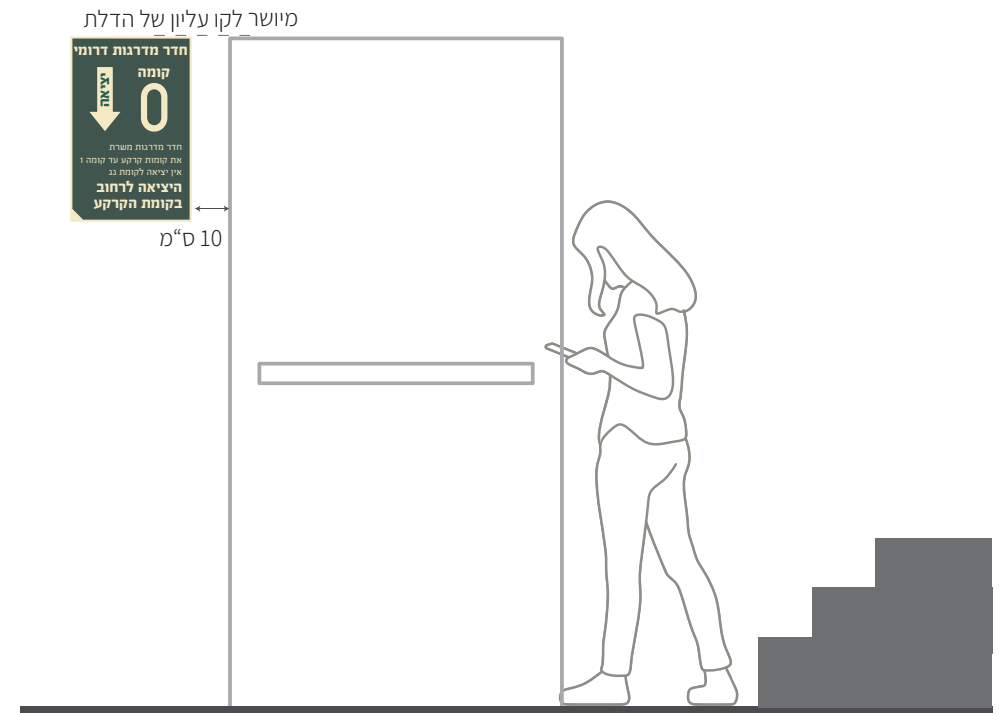
X
בהתאם לרוחב פנל הלחצן מעלית



א.ט 9.2 - שלטי בטיחות- מספר קומה בחדר מדרגות מוגן





ירוק כהה פנטון 626



שלט אלומיניום בעובי 2 מ"מ בגודל לפי המפורט בשרטוט.
 מותקן ע"ג קירות רלוונטיים בעזרת דבק הייטק סופר 7 (יש לנקות עם פריימר או אלוהול לפני ההדבקה)
 רקע השלט פולט אור תיקני בגוון צהוב זוהר בחשיכה עליו הדפסה דיגיטלית של הטקסטים והגרפיקה בירוק וכתום (בהתאם לפירוט).
 קו עליון של השלט מיושר עם משקוף דלת חדר מדרגות.

* תוכן סופי בהתאם לאישור מנהל הפרוייקט ובהתאם לתוכניות הבטיחות.
 * חובה על היצרן לקבל טקסט מדויק לשלטים ואישור על השילוט מיועץ בטיחות, לפני ביצוע!

א.ט 9.3 - שלטי בטיחות- שלט כיוון בריחה בחדר מדרגות מוגן





- שלט אלומיניום בעובי 2 מ"מ צבוע בתנור בגוון ירוק כולל קאנטים, בגודל לפי המפורט בשרטוט.
- מותקן ע"ג קירות רלוונטיים\ דלתות בעזרת דבק הייטק סופר 7 (יש לנקות עם פריימר או אלכוהול לפני ההדבקה)
- רקע השלט פולט אור תיקני בגוון צהוב זוהר בחשיכה, עליו הדפסה דיגיטלית של הטקסטים והגרפיקה בירוק (בהתאם לפירוט).
- גובה תחתית השלט 150 ס"מ מהרצפה. דלתות עם צוהר השלט יותקן מעל לצוהר במרחק של 5 ס"מ.

ירוק כהה פנטון 626

* תוכן סופי בהתאם לאישור מנהל הפרוייקט ובהתאם לתוכניות הבטיחות.

* חובה על היצרן לקבל טקסט מדוייק לשלטים ואישור על השילוט ממנהל הפרוייקט, לפני ביצוע!

א.ט 9.6 - שלט בטיחות חוץ- דלתות אש בלובי



- שלט אלומיניום בעובי 2 מ"מ צבוע בתנור בגוון ירוק כולל קאנטים, בגודל לפי המפורט בשרטוט.
- מותקן ע"ג קירות רלוונטיים\ דלתות בלובי הראשי בעזרת דבק הייטק סופר 7 (יש לנקות עם פריימר או אלכוהול לפני ההדבקה)
- רקע השלט פולט אור תיקני בגוון צהוב זוהר בחשיכה, עליו הדפסה דיגיטלית של הטקסטים והגרפיקה בירוק (בהתאם לפירוט).
- גובה מרכז השלט 150 ס"מ מהרצפה.

* תוכן סופי בהתאם לאישור מנהל הפרוייקט ובהתאם לתוכניות הבטיחות.
* חובה על היצרן לקבל טקסט מדויק לשלטים ואישור על השילוט מיועץ בטיחות, לפני ביצוע!



■ אדום פנטון 202 (בטקסט ובתמרור)

■ כחול פנטון reflex c (בתמרור)

□ לבן פנטון (בתמרור)

- שלט מלוח אלומיניום בעובי 3 מ"מ בגודל לפי המפורט בשרטוט.
- מותקן ע"ג קירות רלוונטיים בעזרת דבק הייטק סופר 7 (יש לנקות עם פריימר או אלכוהול לפני ההדבקה)
- רקע השלט צבוע בתנור בגוון לבן RAL 9010 כולל קאנטים, עליו הדפסת הגרפיקה בדפוס משי, אדום כהה, כחול, אדום בהיר, אפור בהיר ולבן בהתאם לפירוט.

* תוכן סופי בהתאם לאישור מנהל הפרוייקט ובהתאם לתוכניות הבטיחות.

* חובה על היצרן לקבל טקסט מדוייק לשלטים ואישור על השילוט מיועץ בטיחות, לפני ביצוע!

א.ט 9.8 - שלט בטיחות חוץ-ברזי כיבוי אש ראשיים וספרינקלרים

-שלט מלוח אלומיניום בעובי 3 מ"מ בגודל לפי המפורט בשרטוט.

-מותקן ע"ג קירות רלוונטיים בעזרת דבק הייטק סופר 7 (יש לנקות עם פריימר או אלכוהול לפני ההדבקה)

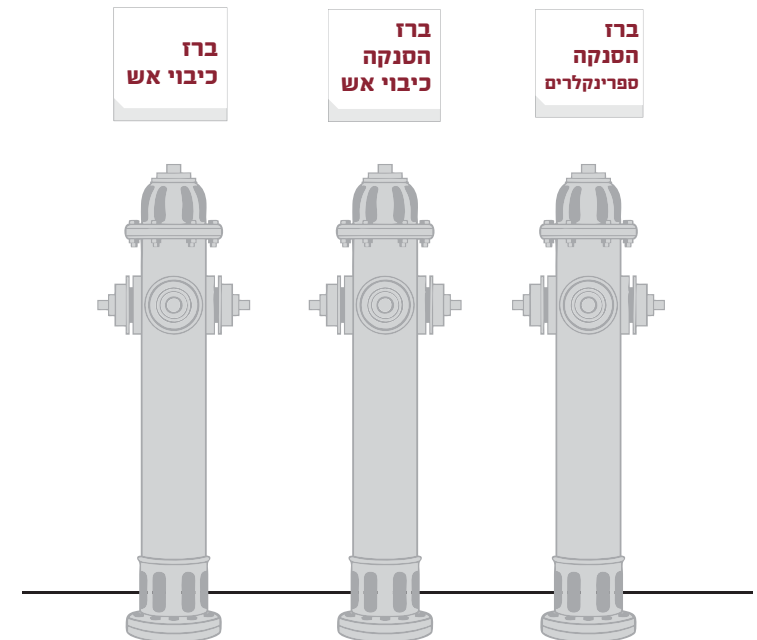
-במידה ולא קיים קיר יש להתקין על הצינור עם חבק.

-רקע השלט צבוע בתנור בגוון לבן RAL 9010, כולל קאנטים, עליו הדפסת הגרפיקה בדפוס משי בגוון אדום בהתאם לפירוט.

*תוכן סופי בהתאם לאישור מנהל הפרוייקט ובהתאם לתוכניות הבטיחות.

*חובה על היצרן לקבל טקסט מדויק לשלטים ואישור על השילוט מיועץ בטיחות, לפני ביצוע!

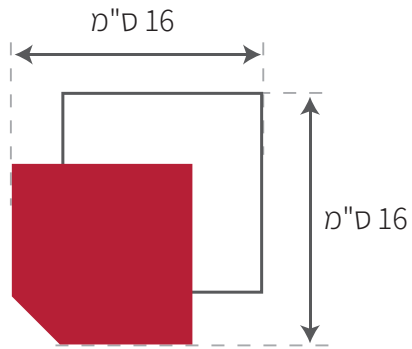
אדום פנטון 202 (בטקסט) ■



א.ט 10 - מדבקות נגישות על ויטרינות כניסה

מדבקות ע"פ סקיצה, מדבקת ויניל איכותית מתוצרת ORACAL /3M, בגווני שחור וצהוב ע"פ הפירוט. מותקנות ע"פ סקיצה על גבי מחיצות ודלתות זכוכית שקופה. התקנה במרווחים קבועים בהתאם למפורט בסקיצה. חובה לנקות השטח המיועד להתקנת השלט מאבק ושומן על ידי אלכוהול/ פריימר.

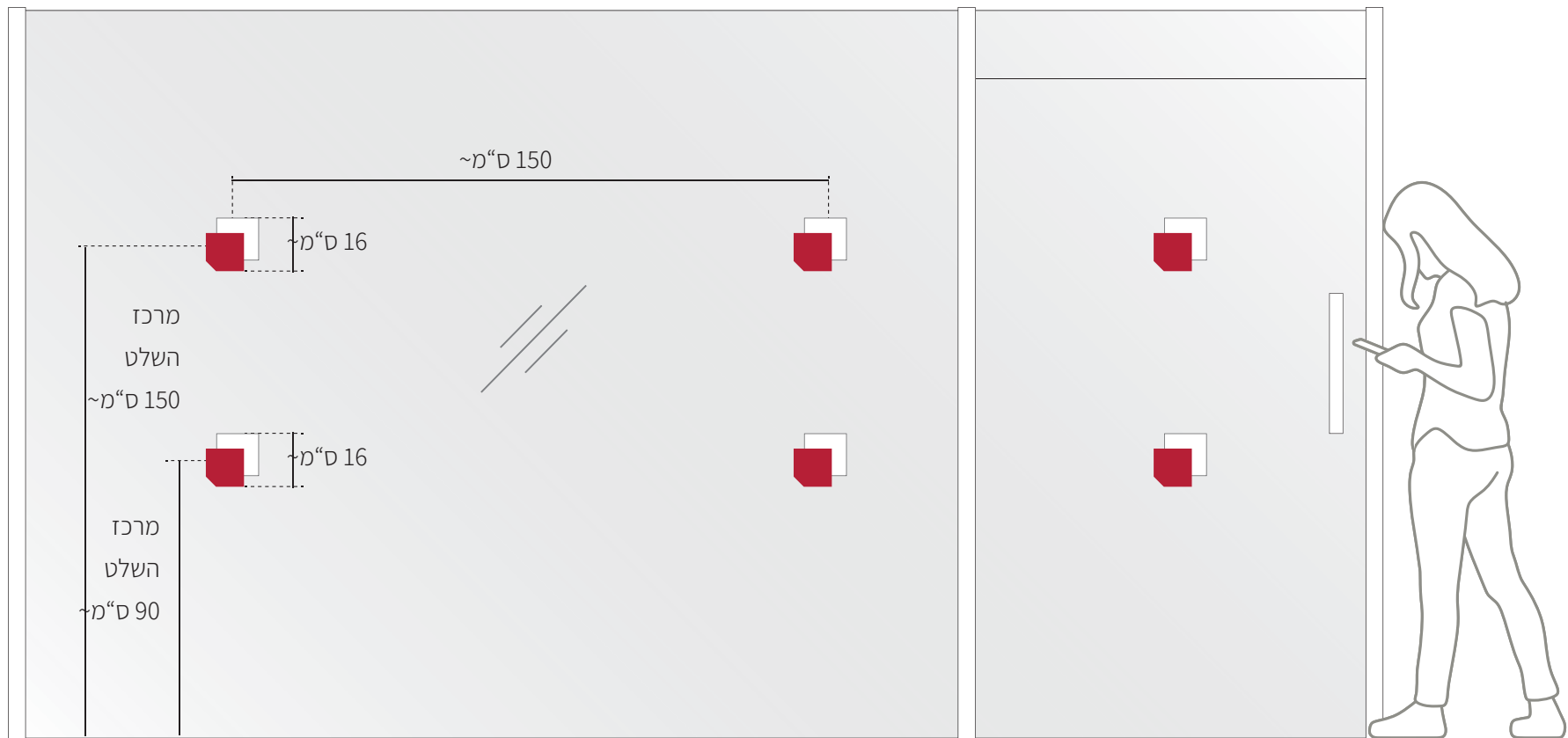
*חובה לקבל אישור יועץ הנגישות למדבקות לפני ביצוע!



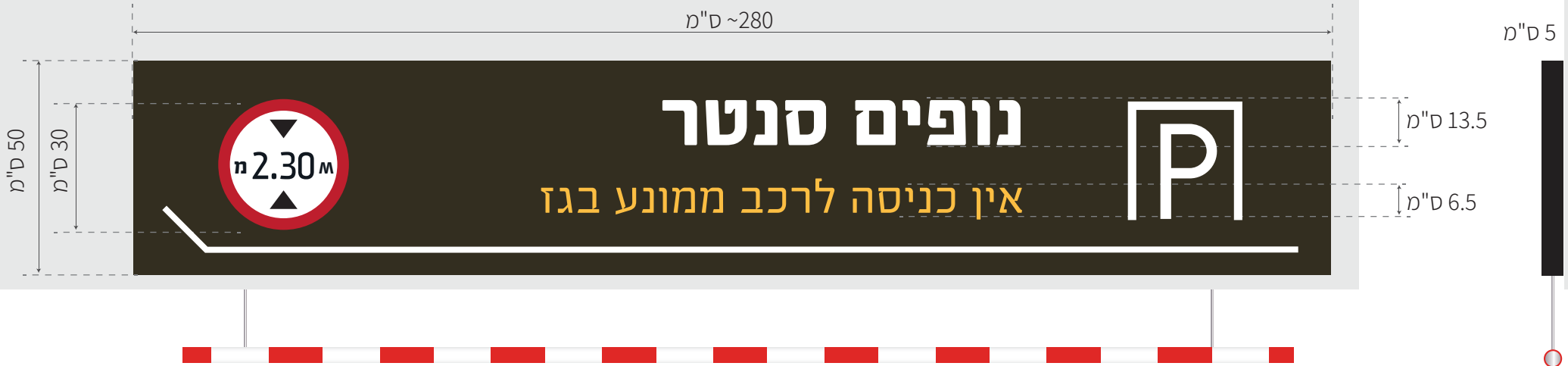
לבן 010, oracal 8500



אדום 030, oracal 8500



א.ט 11 - שלט הגבלת גובה בכניסה לחניון



קופסה הבנויה מלוח אלומיניום בעובי 3 מ"מ, עובי הקופסה 5 ס"מ. לחזית מוצמד פרספקס פוליקרבונוט מצדה הפנימי. הקופסה כוללת חיזוקים פנימיים ע"י פרופילי אלומיניום בריתוך. כל הריתוכים יהיו מלאים נסתרים ומלוטשים. לקופסה יהיה פתח גישה למתן שרות וטיפול לתוכה ואפשרות לפירוק חזיתות הפרספקס. התקנת הקופסה ע"ג קיר/קורה בכניסה לחניון. יש לתאם מידת גובה תליית השלט (בהתאם לגובה ההגבלה בחניון). ראה מידות בשרטוטים המצורפים.

גרפיקה

גרפיקה במדבקות ונייל של חברת 3M/ORACAL במגוון צבעים לפי המפורט. המדבקות יודבקו על חזית הפרספקס בשילוב של ויניל מעביר אור וויניל אטום.

- * קבלן השילוט ייתן 3 שנים אחריות לעבודתו לחומרים ולגמר.
- * השלט כולל את כל עבודות הנדרשות כגון מסגרות, עיגונים וכ"ד.
- * העבודה חייבת להתבצע בתאום עם מנהל הפרויקט.
- * על היצרן להגיש שרטוטים של השלט לאישור המעצב, מנהל הפרויקט והאדריכל לפני ייצור השלט.
- * על היצרן להגיש תוכניות מאושרות ממנהלדס קונסטרוקציה, לביסוס השלט, למבנה השלט ועיגונו ותכניות חשמל ולאישור האדריכלים, מנהל הפרויקט וארכיטקט, לפני ביצוע ייצור השילוט.
- * חובה לקחת מידות מדויקות, מידת הגבלת גובה ולבדוק מיקום, צורת ההתקנה ועיגון השלט בשטח לפני ביצוע השלט בתאום מלא עם סטודיו העיצוב ומנהל הפרויקט.

פרטי ייצור הצינור:

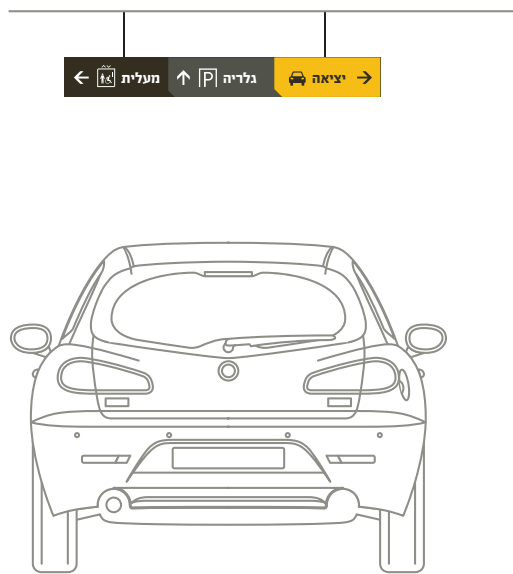
צינור מגלון 2 צול, אדום לבן, עם שני פקקים מהצדדים. מחובר בעזרת שרשראות לפרופילים מתחת לשלט.

מדבקות ונייל:

שחור oracal 631,070	לבן oracal 8500,010
אדום oracal 631,032	צהוב oracal 8500,020

תאורה: פרוט תאורת לדים (LED)

- בתוך האותיות/קופסאות מצויים גופי תאורה מסוג לדים לפי המפרט הבא:
- 1) הליד יהיה בעוצמה של M.C.D 1500.
 - 2) מס' הלדים בפיקסל יהיה 4 כאשר העוצמה המירבית תהיה M.C.D 6000.
 - 3) הלדים יהיו עמידים במים.
 - 4) זווית ראייה 120 מעלות.
 - 5) הלדים יהיו מוגנים ע"י ציפוי סיליקוני למניעת קורוזיה.
 - 6) על גב הליד תהיה מדבקה של חברת 3M.
 - 7) כל מרכיבי האלקטרוניקה יהיו על גבי המודול הבודד.
 - 8) צריכת חשמל 12V.
- כל חיבורי החשמל, גופי התאורה, שנאים, אביזרים וכו' יהיו נסתרים ונגישים. גופי התאורה וכל הנלווה יהיו עם תו תקן ישראלי. * יש להגיש אישור בודק חשמל.



א.ט 13 - שלט תקנון בכניסה לחניון

- שלט אלומיניום בעובי 3 מ"מ בגודל לפי המפורט בשרטוט, (אלא אם צוין גודל אחר)
- מותקן ע"ג קירות רלוונטיים בעזרת עוגנים אחוריים\ דבק הייטק סופר 7 (יש לנקות עם פריימר או אלכוהול לפני ההדבקה)
- ועליו דפוס משי של הטקסטים והגרפיקה (בהתאם לפירוט).
- מחירים במדבקות ויניל של חברת 3M/ORACAL על פי המפורט.

- * תוכן סופי בהתאם לאישור מנהל הפרוייקט והמזמין.
- * חובה על היצרן לקבל טקסט מדוייק לשלטים
- * חובה לקבל אישור על השילוט הנגישות בטיחות, לפני ביצוע!
- * גובה שלט יקבע בשטח ע"י ארכיטקטורה

נופים סנטר

הכניסה אסורה לרכב המונע בגז!

להשומר לבך!
בחניון זה חלות תקנות התעבורה. נא הקפד/י
על חוקי התנועה והחניה בשטחי החניון
בהתאם לתמרוזים ולסימון החניה.

המקום מצולם במצלמות
במעגל סגור 24 שעות ביממה 

הכניסה לחניון מעניקה זכות חניה בלבד במקומות
המיועדים לכך, והיא אינה כוללת שירותי שמירה
כלשהם.
הנהלת הקניון ו/או הבאים מטעמה לא תחשב כשומר
לפי חוק השומרים התשכ"ז - 1967.
הנהלת הקניון ו/או הבאים מטעם מי מהן, אינם
אחראיים לכל נזק מכל מין וסוג שהוא שיגרם לרכב
בחניון ו/או לתכולתו.
הנהלת הקניון ראית לפנות משטח החניון כלי רכב
החונה ללא רשות ו/או בניגוד להוראות, על חשבון
בעליו. אין הנהלת הקניון ו/או הבאים מטעמה אחראים
לכל נזק שיגרם לרכב כתוצאה מכך.

60 ס"מ

נופים סנטר

מחירון חניה

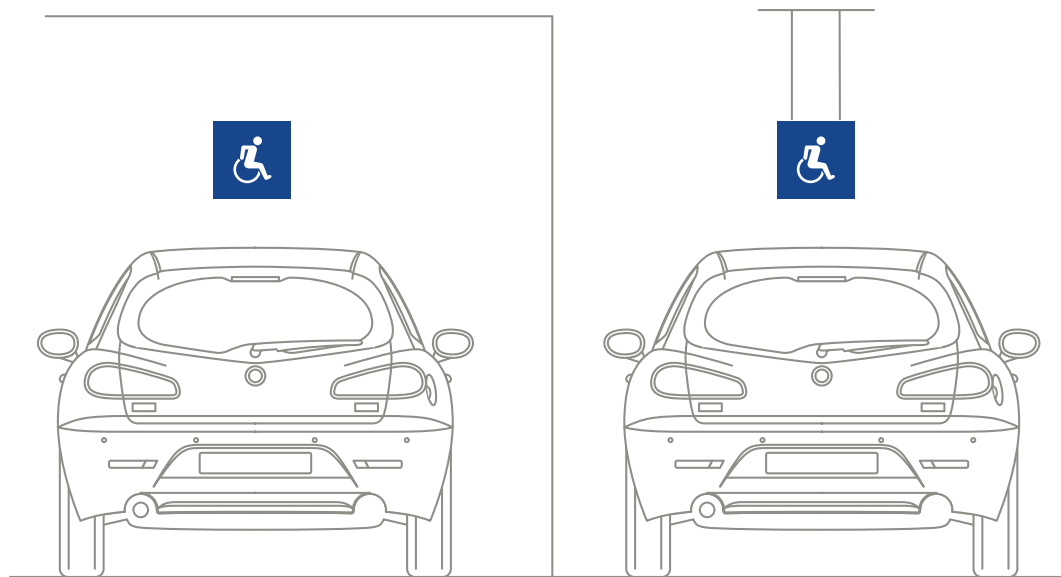
12 ש"ח	שעה ראשונה או חלק ממנה
12 ש"ח	שעה שניה או חלק ממנה
12 ש"ח	כל 15 דקות נוספות
12 ש"ח	כרטיס חניה אבוד או יום שלם
12 ש"ח	החניה חינם החל משעה 00:00

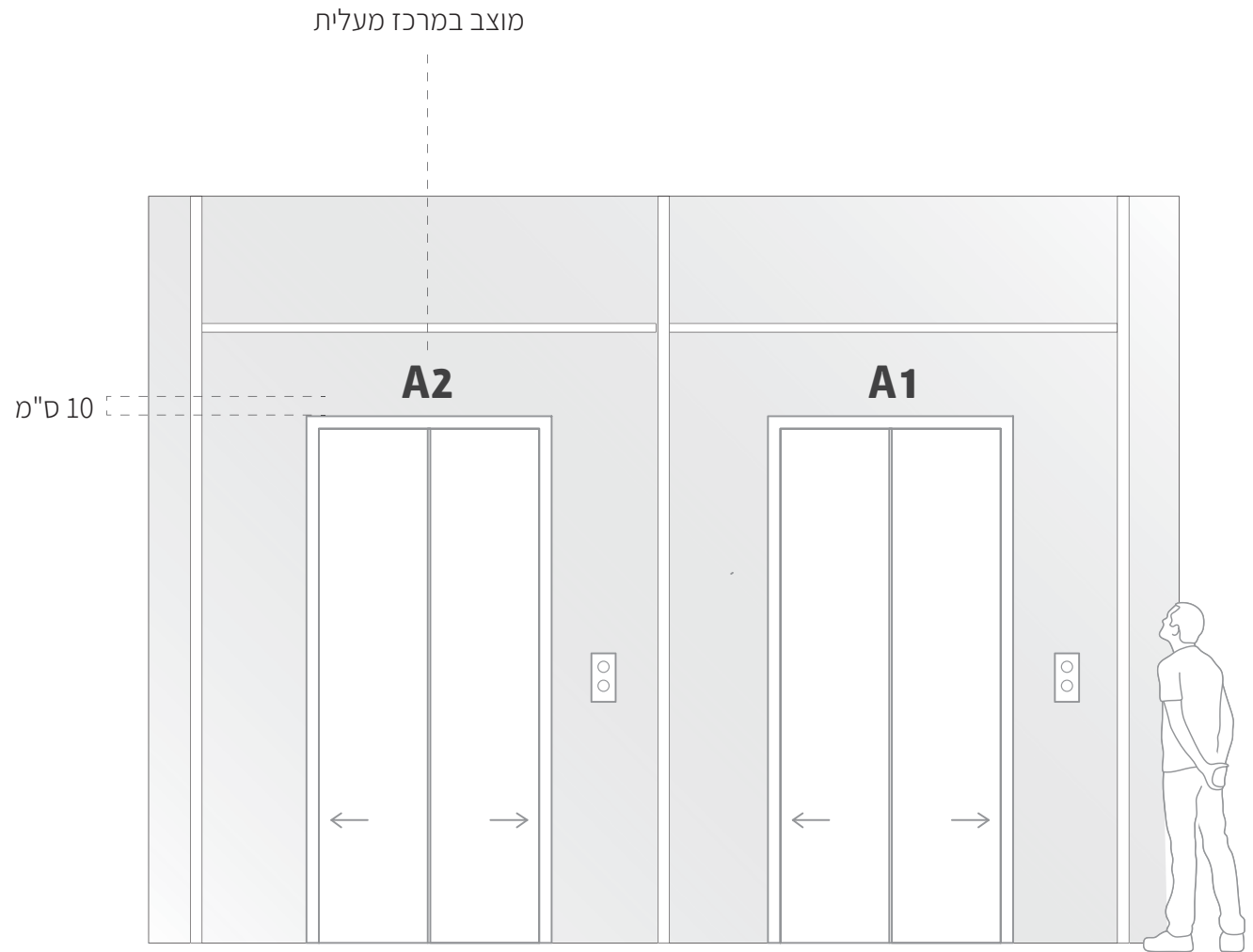
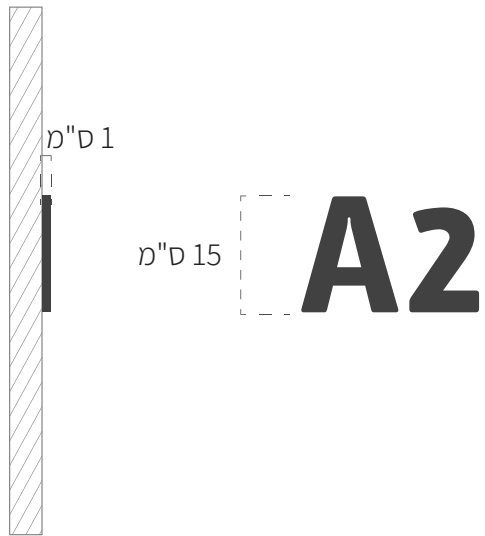
המחירים כוללים מע"מ

 פטור מתשלום עבור החנייה יינתן
לבעלי תו נכה. למימוש הפטור
יש לגשת למשרדי החניון ולהציג
תו נכה ותעודה מזהה.

100 ס"מ

74 ס"מ





א.ט 16 - שלט מישושי ברייל על מעקה בחדר מדרגות

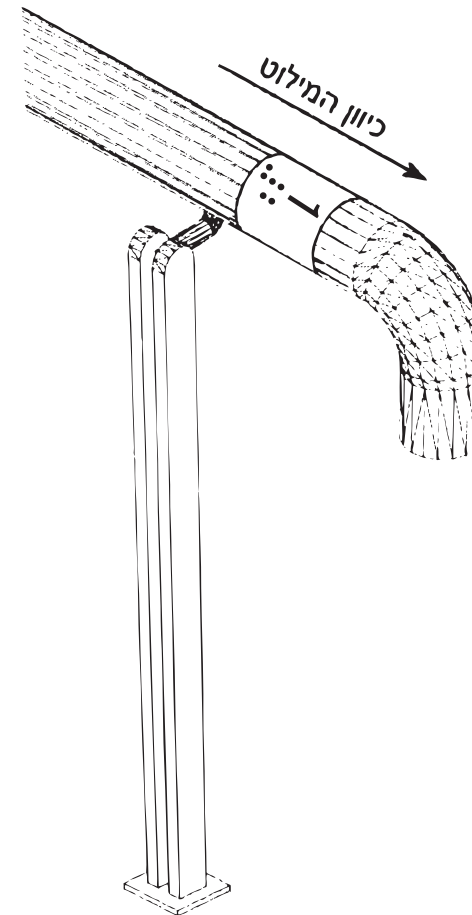
שלט מדבקה עם כיתוב בולט של מספר הקומה

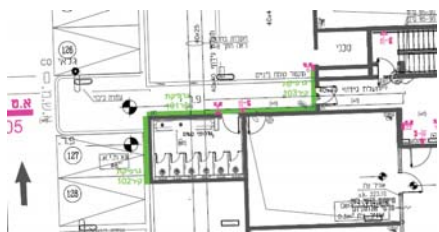
בכתב ברייל, קוטר עיגול 1.5 מ"מ

המדבקה תבוצע עפ"י תקן נגישות

יש לקבל אישור על המדבקה ומספרי הברייל מיועץ הנגישות לפני ביצוע.

1 G 0





פריסת קיר:



קומת קרקע 

קומת גלריה 



